



CIFRAS RUV



Ministerio de Justicia
y Derechos Humanos
(Junio, 2022)

Cifras Totales RUV

Tipo de Inscrito en el RUV	Total
Víctimas Individuales Inscritas	231,028
Comunidades y Centros Poblados Inscritos	5,717
Grupos Organizados de Desplazados no Retornantes Inscritos	177
Registro de Beneficiarios Especiales REBRED	23,396
Total	260,318

Libro I: Víctimas Individuales

Género	Víctima	Familiar	Total	Porcentaje
Masculino	85,579	37,001	122,580	53%
Femenino	58,642	49,806	108,448	47%
Total	144,221	86,807	231,028	100%

Libro I: Familiares

Género	Masculino	Femenino	Total	Porcentaje
Espos(a)/Conviviente	923	10,899	11,822	14%
Hijo(a)	31,836	32,593	64,429	74%
Padre/Madre	4,242	6,314	10,556	12%
Total	37,001	49,806	86,807	100%

Víctimas por cada Afectación

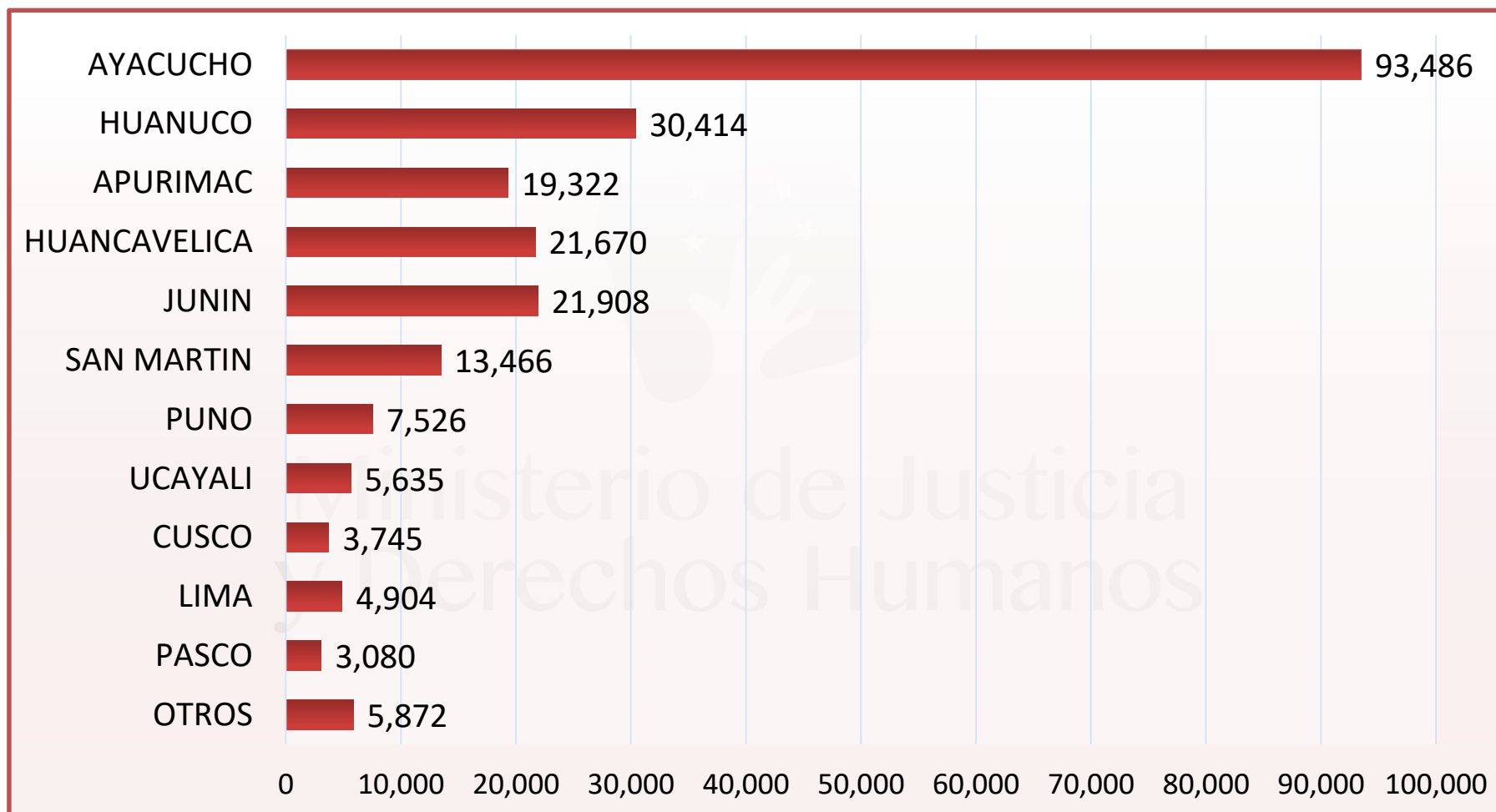
Afectación	Total	Afectación	Total
Fallecimiento	24,568	Desaparición Forzada	9,294
Violación Sexual	5,362	Víctimas con Discapacidad	1,373
Tortura	46,024	Violencia Sexual	1,671
Víctimas Heridas o Lesionadas	13,780	Detención Arbitraria	17,224
Prisión siendo Inocente	1,547	Secuestro	14,885
Desplazamiento Forzoso	75,653	Reclutamiento Forzado	2,325
Menor integrante del CAD	652	Indebidamente Requisitoriado	38
Indocumentado	48		0

RUV por Afectaciones*

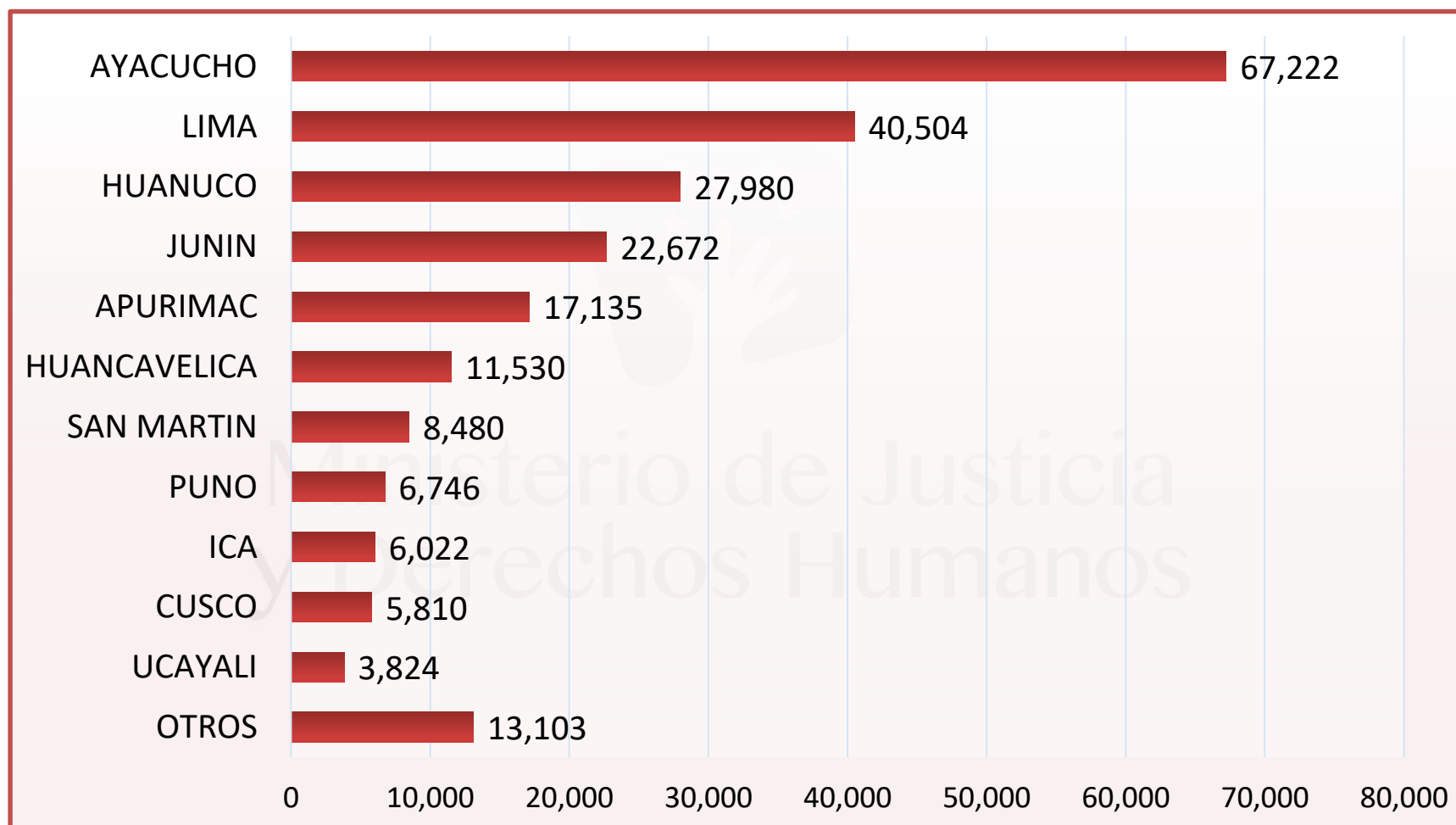
Afectación Principal	Víctimas	Familiares	Total
Desplazamiento Forzoso	59,887	0	59,887
Tortura	35,864	0	35,864
Fallecimiento	24,497	67134	91,631
Desaparición Forzada	9,258	19470	28,728
Violación Sexual	4,757	203	4,960
Secuestro	3,237	0	3,237
Víctimas Heridas o Lesionadas	2,266	0	2,266
Víctimas con Discapacidad	1,316	0	1,316
Detención Arbitraria	1287	0	1,287
Prisión siendo Inocente	718	0	718
Reclutamiento Forzado	633	0	633
Menor Integrante del CAD	374	0	374
Violencia Sexual	84	0	84
Indocumentado	29	0	29
Indebidamente Requisitoriado	14	0	14
TOTAL	144,221	86,807	231,028

* En el caso de las afectaciones múltiples, se considera la afectación principal.

RUV por Región de la Afectación



RUV por Domicilio de la Víctima



RUV por Condición de la Víctima

Tipo	Total
P.N.P.	1,178
F.F.A.A.	1,453
C.A.D.	1,624
Civiles	226,773
Total	231,028

Minis y Der Justicia nanos

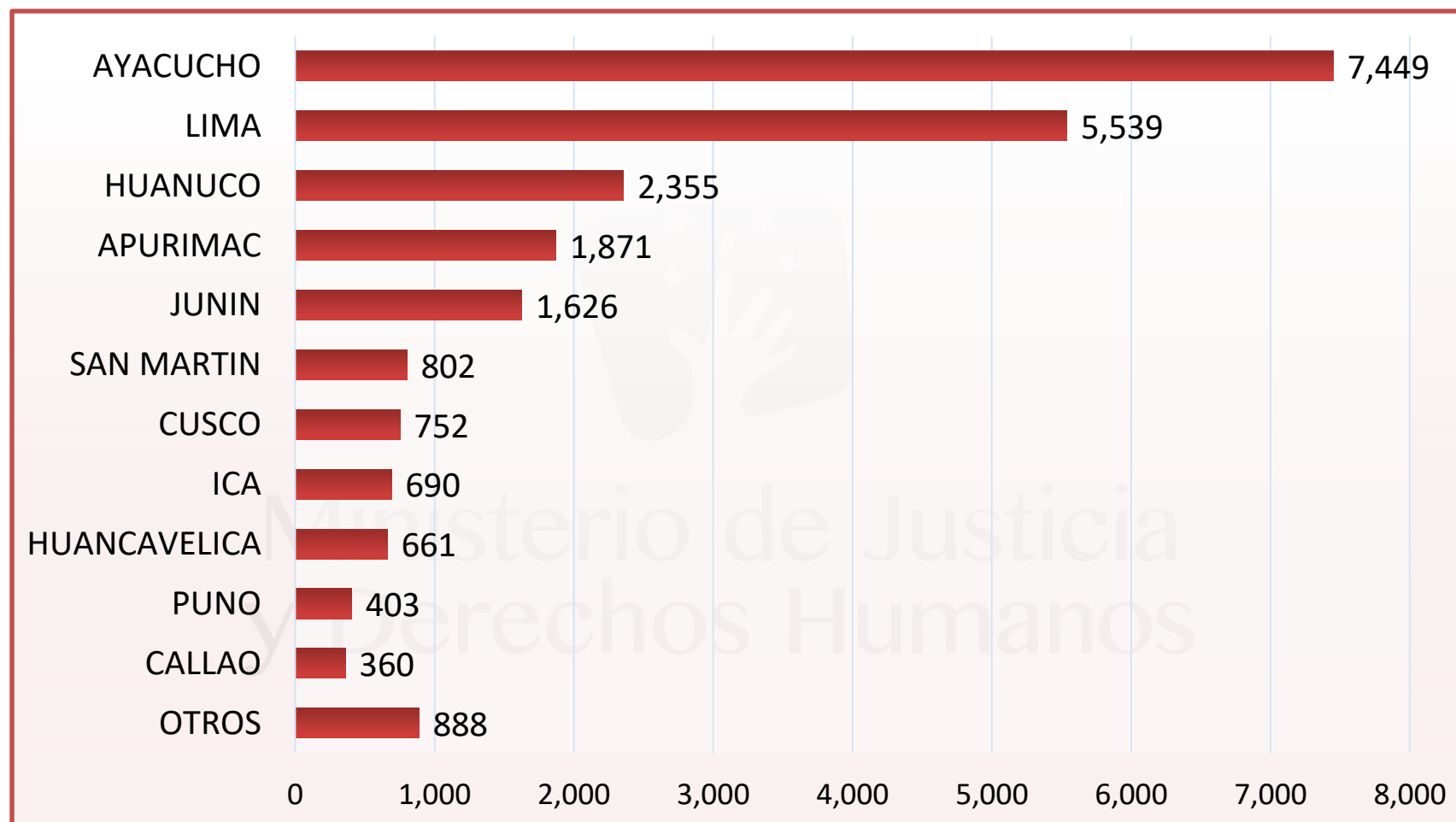
Libro II: Beneficiarios Colectivos

Departamento	Centros Poblados o Comunidades	Grupos Organizados de Desplazados
ANCASH	65	0
APURIMAC	486	3
AYACUCHO	1,388	92
CAJAMARCA	90	0
CUSCO	146	3
HUANCAVELICA	426	2
HUANUCO	858	11
ICA	0	18
JUNIN	758	22
LA LIBERTAD	18	0
LIMA	52	20
PASCO	361	0
PIURA	76	0
PUNO	226	5
SAN MARTIN	557	0
UCAYALI	210	1
TOTAL	5,717	177

Registro Especial de Beneficiarios en Educación - REBRED

Género	Hijo(a)	Nieto(a)	Total	Porcentaje
Masculino	9,876	2,036	11,912	51%
Femenino	9,604	1,880	11,484	49%
Total	19,480	3,916	23,396	100%

Registro Especial de Beneficiarios en Educación - REBRED



Total de Beneficiarios: 23,396